

# Инструкция по записи на портал государственных услуг Российской Федерации - [www.gosuslugi.ru](http://www.gosuslugi.ru):

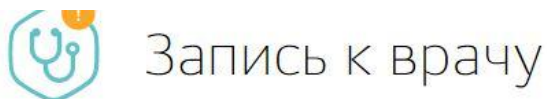
1. Заходим на сайт: gosuslugi.ru
2. Нажимаем на кнопку «Войти», вводим логин и пароль от портала государственных услуг
3. В поле поиска услуг вводим «Запись на приём к врачу»:

The screenshot shows the search results on the gosuslugi.ru website. At the top, there is a navigation bar with the logo, a dropdown menu for 'Для граждан', and links for 'Каталог услуг', 'Помощь и поддержка', and 'Оплата'. Below the navigation bar is a search bar with the text 'Введите название услуги, например: загранпаспорт, детский сад, водительское удостоверение'. The search results are displayed in a list, with the first result being 'Запись на прием к врачу' (Appointment with a doctor), which is highlighted. Below it are two other results: 'записать ребенка в школу' (Enroll a child in school) and 'записать ребенка к врачу' (Enroll a child with a doctor).

4. Ставим галочку «прикрепление уже есть», иначе необходимо пройти процедуру прикрепления
5. Выбираем тип получения услуги «Электронная запись»
6. В правой части экрана нажимаем кнопку «Записаться»

The screenshot shows the appointment booking page on the gosuslugi.ru website. At the top, there is a navigation bar with the logo, a dropdown menu for 'Главная', and a dropdown menu for 'Категории услуг'. Below the navigation bar is a search bar with the text 'Введите название услуги, например: загранпаспорт, детский сад, водительское удостоверение'. The search results are displayed in a list, with the first result being 'Запись на прием к врачу' (Appointment with a doctor), which is highlighted. Below it are two other results: 'записать ребенка в школу' (Enroll a child in school) and 'записать ребенка к врачу' (Enroll a child with a doctor). The page also features a 'Тестовый режим' (Test mode) button and a 'Возврат' (Return) button. The main content area is titled 'Сроки оказания услуги:' (Service terms:) and includes a section for 'Какие ваши дальнейшие действия?' (What are your next steps?). The first step is 'Прикрепитесь к медицинской организации или попросите прикрепиться того, кого хотите записать на прием к врачу' (Attach to a medical organization or ask to be attached to the one you want to book an appointment with). The second step is 'Выберите тип получения услуги' (Choose the type of service receipt). The first option is 'Электронная запись' (Electronic appointment), which is selected. The second option is 'Личное посещение регистратуры' (Personal visit to the registration desk). A 'Записаться >' (Book >) button is located at the bottom right, with the text 'Это займет у вас 3 минуты' (This will take you 3 minutes) below it.

## 7.1 Выбираем регион в котором хотим закрыть случай



- 1 Пожалуйста, выберите регион, в котором хотите записаться к врачу

Регион для поиска информации по записи

✓ Хабаровский край

Амурская область

## 7.2 Выбираем кого хотим записать: себя или другого человека. Заполняем поля с данными, проверяем правильность персональных данных и нажимаем кнопку далее

- 2 Кому необходимо записаться на прием?

- Мне
- Другому человеку

**Персональная информация**

Фамилия

Имя

Отчество  при наличии

Дата рождения

СНИЛС  при наличии

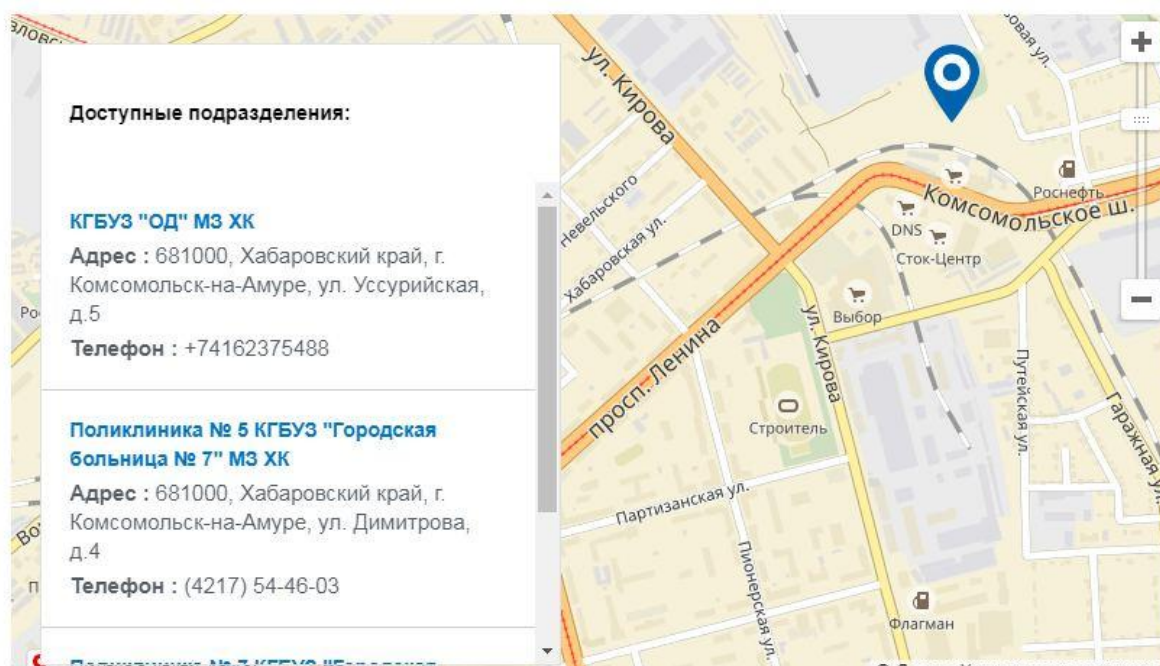
Серия полиса ОМС  при наличии, для полиса старого образца

Номер полиса ОМС

**Далее**

## 7.3 Выбираем лечебно-профилактическое учреждение для записи

- 3 Выберите лечебно-профилактическое учреждение для записи



#### 7.4 Выбираем медицинскую услугу

- 4 Выберите медицинскую услугу, которую хотите получить

Медицинская услуга

✓ [Не выбрано]

#### 7.5 Выбираем врача

- 5 Выберите врача, к которому хотите записаться

Специалист

✓ [Не выбрано]


#### 7.6 Выбираем удобную дату и время для приёма

**Сегодня:** 26 сентября 2017 года

< Сентябрь 2017 >						
Пн	Вт	Ср	Чт	Пт	Сб	Вс
				1	2	3
4	5	6	7	8	9	10
11	12	13	14	15	16	17
18	19	20	21	22	23	24
25	26	27	28	29	30	

**Запись открыта с 27 сентября по 10 октября**

- 5 День, доступный для записи
- 5 День, недоступный для записи

 Вы записываетесь на прием в том часовом поясе, где находится медицинская организация

**27 сентября 2017, среда**

16:00

**28 сентября 2017, четверг**

16:00

7.7 Нажимаем кнопку «Да, подтверждаю»